

栗田工業株式会社

2015年3月期第1四半期 決算説明会

(証券コード:6370)

2014年7月30日

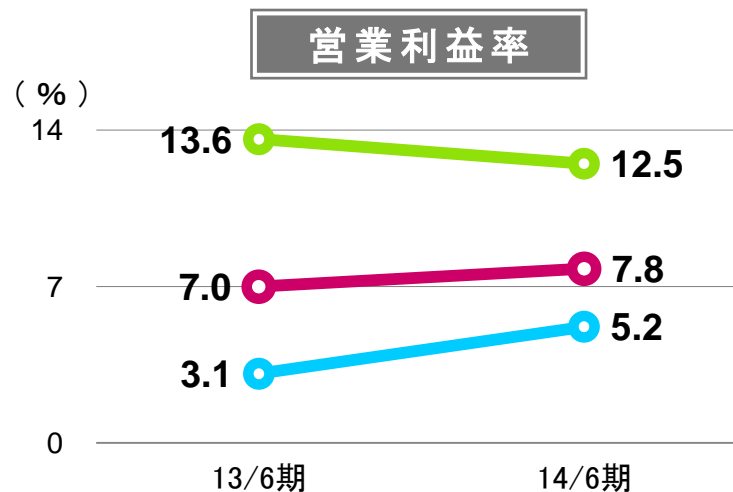
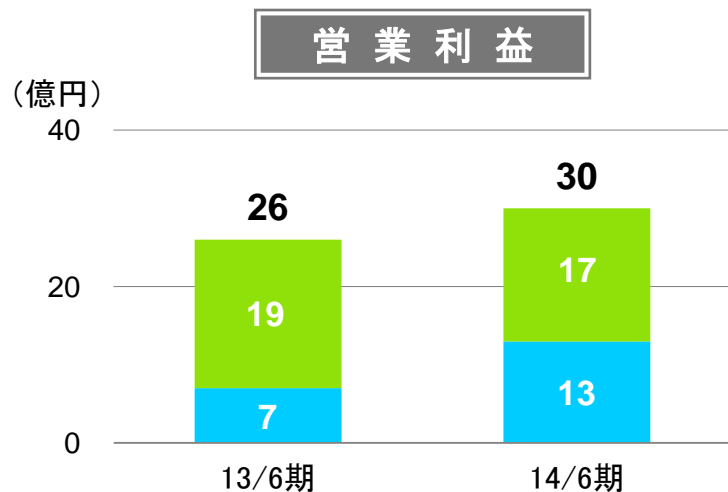
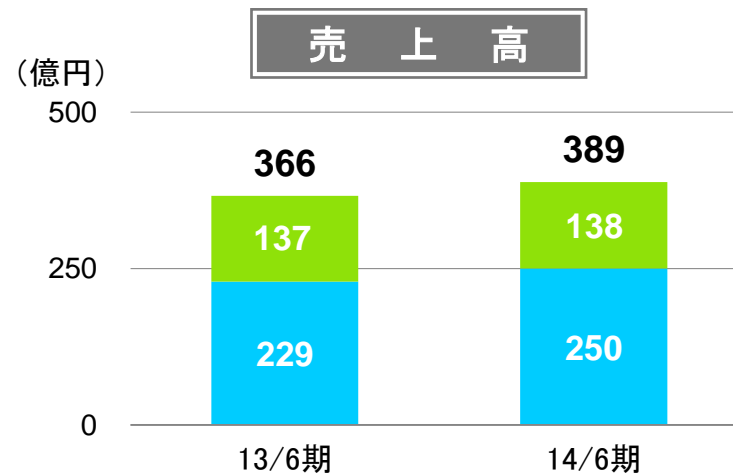
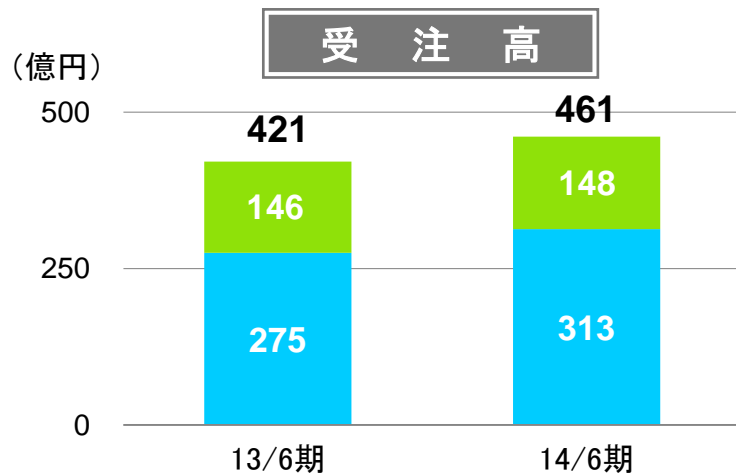
1. 業績ハイライト

(億円)

	2013/6期	2014/6期	前年同期比	2014/9期 計画	前年同期比
受注高	421	461	+ 9.4%	920	+ 2.5%
売上高	366	389	+ 6.3%	870	+ 5.1%
営業利益	26	30	+ 17.6%	79	+ 17.9%
経常利益	29	32	+ 12.8%	83	+ 16.0%
当期純利益	18	21	+ 18.4%	53	+ 29.1%

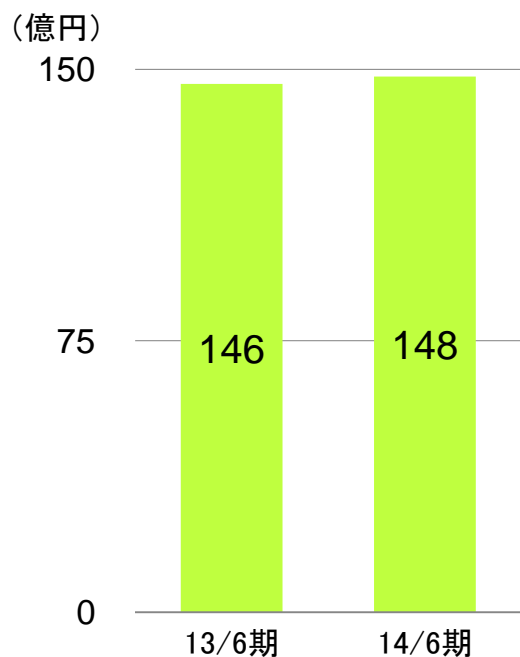
2. 受注高・売上高・営業利益・営業利益率

水処理薬品事業
 水処理装置事業
 全社



3. 水処理薬品事業


受注高



【主な増減分野】

- 国内:顧客操業度の回復が一服(-)
- 海外:アジアを中心に拡大(+)

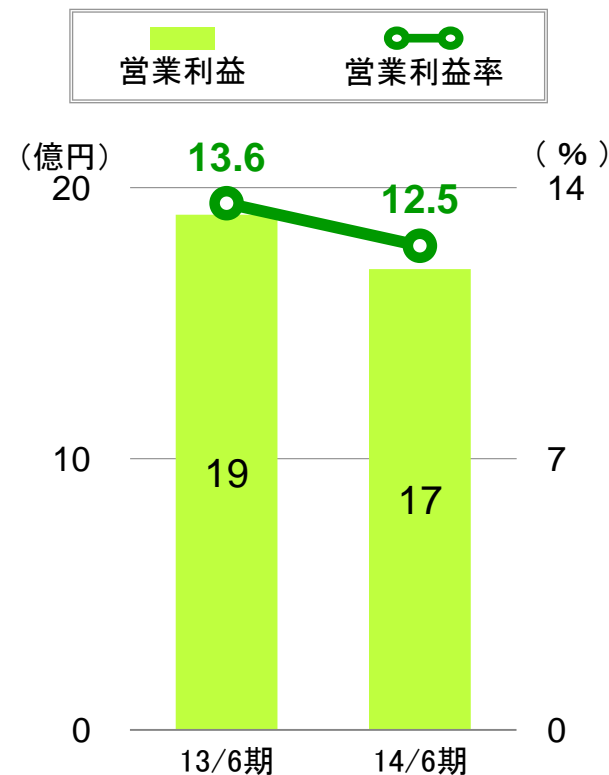
売上高



【主な増減分野】

- 国内:顧客操業度の回復が一服(-)
- 海外:アジアを中心に拡大(+)

営業利益・営業利益率

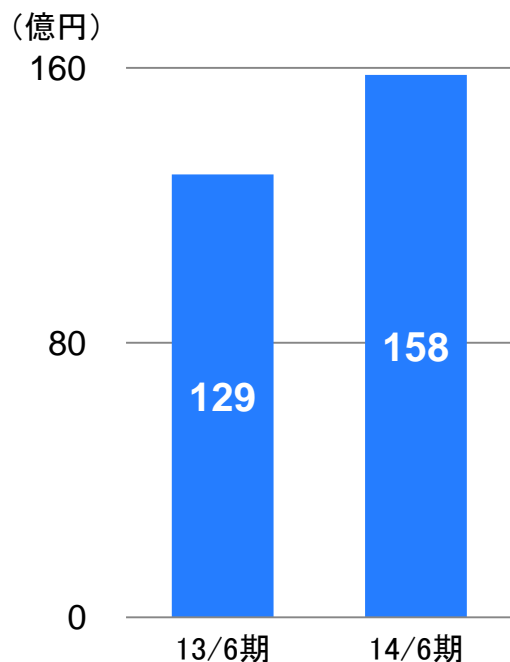


【主な増減要因】

- 原価率の悪化 (-)
- 販管費の増加 (-)
- 増収効果(+)

4. 水処理装置事業（電子産業向け）

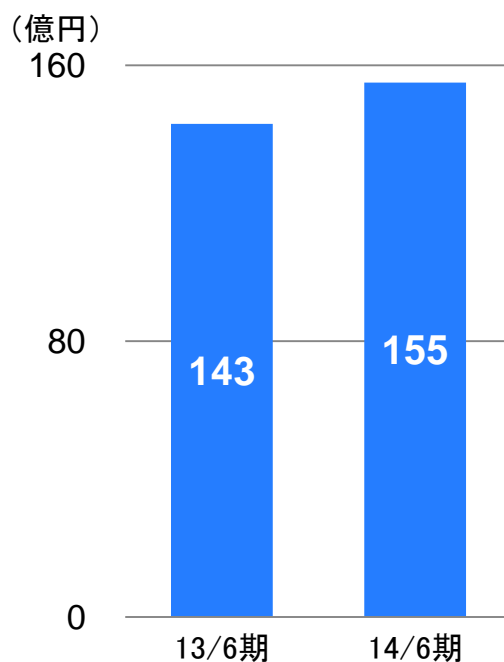
受注高



【主な増減分野】

- 海外ハードの増加 (+)
- 国内メンテナンスの増加 (+)
- 国内ハードの増加 (+)

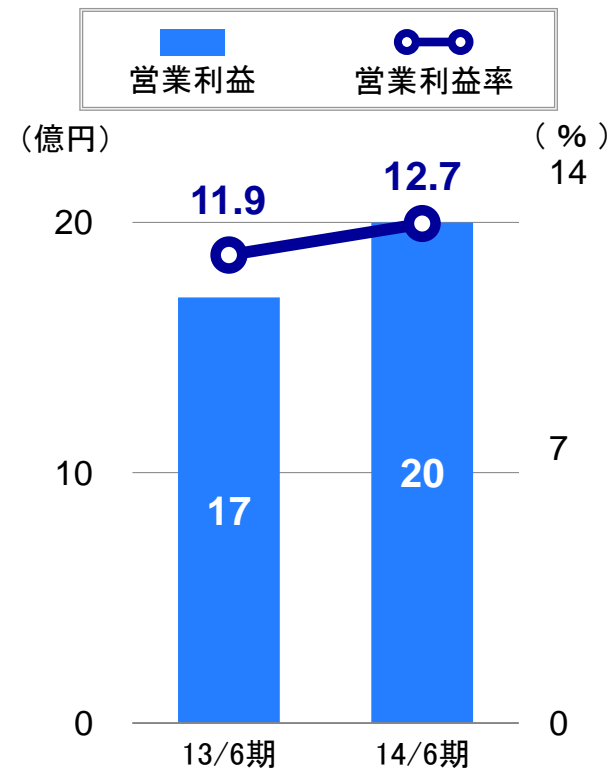
売上高



【主な増減分野】

- 海外ハードの増加 (+)
- 海外メンテナンスの増加 (+)
- 国内ハードの増加 (+)

営業利益・営業利益率

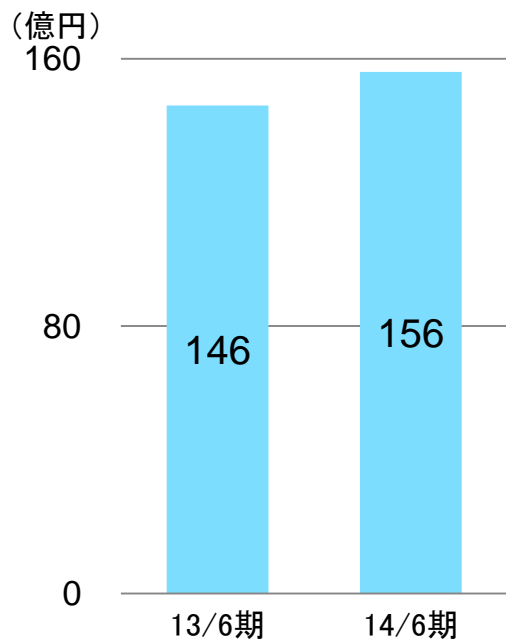


【主な増減要因】

- 増収効果 (+)
- 販管費の減少 (+)

5. 水処理装置事業（一般産業向け）

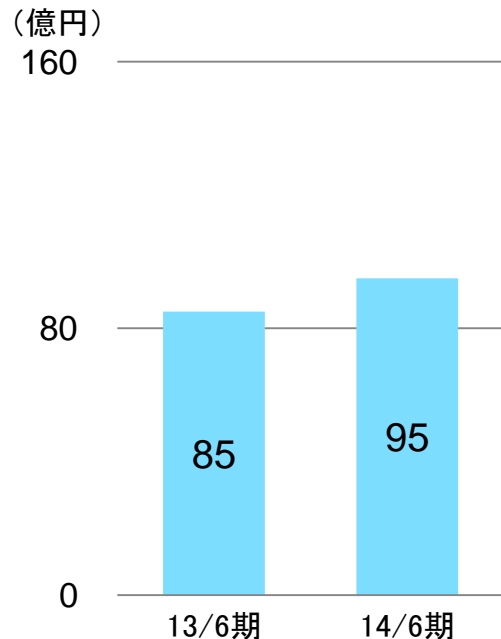
受注高



【主な増減分野】

- 電力向けハードの増加(+)
- 一般向けハードの増加(+)
- 一般向けメンテナンスの増加(+)

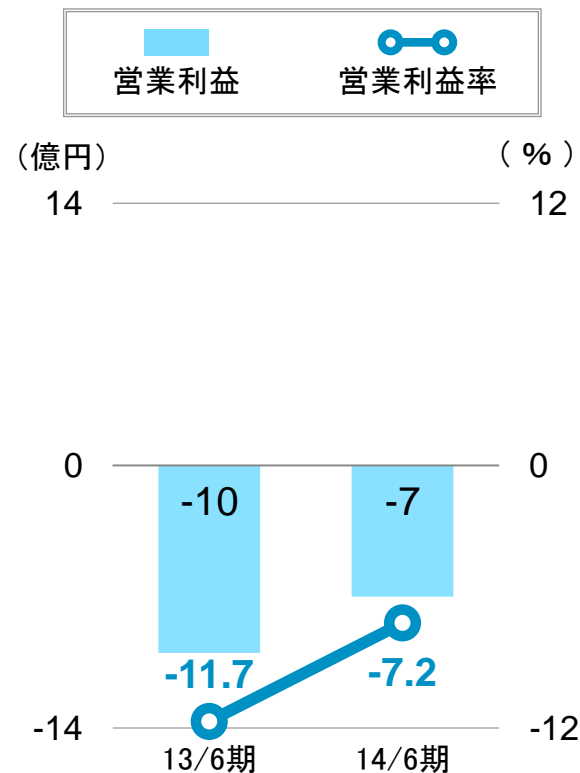
売上高



【主な増減分野】

- 電力向けの増加(+)
- 一般向けハードの増加(+)

営業利益・営業利益率



【主な増減要因】

- 原価率の改善(+)
- 増収効果(+)

6. 財政状態

